



## L'Ouest américain en liberté : parcs et grandes villes

17 jours / 16 nuits

Le plus complet de nos séjours dans l'Ouest américain. Vous roulez sur la mythique route 1 entre Los Angeles et San Francisco. Puis, vous traverserez Yosemite, la Death Valley et rejoindrez Las Vegas. Vous irez ensuite à Las Vegas et passerez par Bryce Canyon, Arches National Park, Monument Valley et Grand Canyon. Après le Route 66, vous retournerez à Los Angeles pour boucler ce séjour....

Un périple de rêve pour tous ceux qui, comme nous, adorent les immensités américaines.

### VOTRE PROGRAMME

#### Jour 1 - Los Angeles

Rendez-vous à l'aéroport, pour prendre votre vol vers les USA.

À votre arrivée, vous serez transférés depuis l'aéroport vers Los Angeles. Vous avez la journée pour vous faire au décalage horaire et vous reposer un peu.

Nuit à Los Angeles.



#### Jour 2 - De Los Angeles à San Luis Obispo

Vous prenez un taxi pour aller récupérer votre moto. Vous passez par Santa Monica et le panneau marquant la fin de la Route 66 puis vous longez la côte via la plage de Malibu. Vous continuez en traversant Santa Barbara, toujours en remontant la côte afin de rejoindre votre agréable étape du soir, San Luis Obispo.

Vous essaieriez de prendre le temps de vous balader sur les jetées en bois où se promènent les pélicans.

Distance de 313 km et 3H50 de route environ.



Nuit à San Luis Obispo.



### Jour 3 - La Pacific Coast Highway jusqu'à San Francisco

L'une des plus belles routes qui soit, elle longe le bord de mer et offre de fantastiques paysages. Vous verrez aussi une faune plutôt riche entre loutres de mer et éléphants de mer. Attention si vous approchez ces derniers sur les plages, ils sont gros et... rapides ! La Route n°1 est un véritable plaisir qui vous conduira jusqu'à la magnifique ville de San Francisco.

Distance de 445 km et 6H de route environ.

Nuit à San Francisco.




### Jour 4 - San Francisco

Vous aurez tout le temps de profiter de cette ville superbe où le rêve américain n'est jamais loin. La Silicon Valley étant juste au sud de la baie.

A vous de voir pour cette journée ce que vous souhaitez faire. Entre le Golden Gate, la célèbre prison d'Alcatraz, les funiculaires... Je vous recommande le sandwich aux crabes de Fisherman's Wharf !

Retour au même hôtel à San Francisco.



### Jour 5 - Yosemite

Vous quittez San Francisco de bonne heure pour pouvoir profiter de votre destination, le Parc de Yosemite, une oasis où les pins se mélangent aux séquoias géants au milieu de cascades et torrents. Le parc commence à une altitude de 600 m et jusqu'à 4 000 m, ce qui lui vaut une vaste diversité de faune et de flore. On y compte 75 espèces de mammifères, 1500 plantes et 250 espèces d'oiseaux. Vous traversez donc Yosemite et prenons au sud jusqu'à Mammoth Lakes, une ancienne ville minière devenue station de ski. Quelques très belles balades à pied sont à faire dans les environs.

Distance de 419 km et 5H20 de route environ.

Nuit à Mammoth Lake.



### Jour 6 - De Mammoth Lakes à Ridgecrest

Vous pourrez profiter d'un départ plus tardif pour vous balader sur les sentiers autour de Mammoth Lakes comme Devils Postpile National Monument ou encore les chutes d'eau de Rainbow (3 km à pied).

Vous continuez vers le sud en longeant Kings Canyon et Sequoia National Park. Malgré les lacs et abords montagneux, le territoire se fait plus désertique au fur et à mesure que la Vallée de la Mort approche. Votre étape du soir, Ridgecrest, est entouré de chaînes montagneuses. Des hiéroglyphes préhistoriques se retrouvent en nombre dans la zone.



Distances de 288 km et 2H50 de route environ.

Nuit à Ridgecrest.




### Jour 7 - Death Valley et Las Vegas

Vous quittez Ridgecrest pour la célèbre Vallée de la Mort. Vous rejoindrez de petites bourgades aux noms enchanteurs tels Furnace Creek (Crique de la Fournaise). Vous passerez ensuite au nord de la chaîne montagneuse de Nopah. Vous traverserez ensuite Red Rock Canyon pour rejoindre Las Vegas ! Vous n'avez plus qu'à aller dépenser au casino quelques billets afin de gagner de quoi repartir à nouveau.

Distance de 432 km et 4H50 environ.

Nuit à Las Vegas.



### Jour 8 - Las Vegas

Une journée libre pour découvrir Las Vegas. La ville du péché vous attend. Vous pourrez essayer de faire tomber la banque dans l'un des nombreux casinos de la ville, partir en croisière dans Venise (mais oui, c'est possible), admirer les fontaines du Bellagio. Chacun trouvera à s'occuper pour cette journée libre !



Retour au même hôtel que la veille.



#### **Jour 9 - De Las Vegas à Bryce Canyon**

Aujourd'hui, vous quittez le Nevada pour l'Utah. À vous les grands espaces ! Vous aurez un aperçu du contraste américain avec un terrain de golf au milieu du désert. Puis, vous quitterez la voie rapide pour entrer dans la Dixie Forest aux paysages très variés qui abritent marmottes, chiens de prairie, cerfs, ours et pumas. Au sortir de cette forêt, vous arrivez aux environs de Bryce Canyon dans lequel vous entrez. Ce parc époustoufle par sa beauté et est souvent vu comme le plus beau des parcs américains. Les couleurs roses, oranges, rouges et leur variation avec le soleil sont un spectacle dont on ne se lasse pas.

Distance de 420 km et 4H30 de route environ.

Nuit à Bryce Canyon.



#### **Jour 10 - De Bryce Canyon à Moab**



### Jour 11 - Arches National Park

Vous partez le matin à la découverte de ces magnifiques arches qui ont donné au parc son nom. Vous retrouvez d'ailleurs l'une de ces arches sur les plaques d'immatriculation des voitures de l'Utah. 2000 arches de plus de 10 000 ans vous attendent !

Selon le temps passé dans le parc, vous ferez un passage par Dead Horse Point State Park dont le panorama est souvent comparé au Grand Canyon.

Vous reprenez la route du sud avec un petit arrêt à Hole N'The Rock avant de rejoindre Bluff pour la nuit.

Distance de 329 km et 4H30 de route environ (Avec Dead Horse Point).

Nuit à Bluff.



### Jour 12 - Monument Valley et Flagstaff

Vous prenez cette fois la route de l'ouest afin de rejoindre le pays Navajo et Monument Valley. Monument Valley est géré par les Navajos ; vous retrouverez dans ces paysages des images de westerns emblématiques comme la Chevauchée Fantastique avec John Wayne. Les formations géologiques que vous y admirerez sont particulièrement imposantes. Après cette étape, vous poursuivez jusqu'à Flagstaff, sur la Route 66, qui sera votre base pour deux nuits. Flagstaff se situe dans la Coconino National Forest, une immense forêt de pins.



Distance de 346 km et 3H35 de route environ.

Nuit à Flagstaff.



### Jour 13 - Grand Canyon



### Jour 14 - Route 66

Pour cette jolie étape, vous prendrez un itinéraire considéré par beaucoup comme l'un des plus beaux passages de la Route 66 via Peach Spring, Truxton et Kingsman. Vous continuez vers l'ouest jusqu'à Needles, non loin des Mohave Mountains. Needles a servi de lieu de tournage aux Raisins de la Colère, mais aussi à Into the Wild plus récemment. Quelques vestiges du temps de la Route 66 donnent une atmosphère spécifique à la petite ville.

Distance de 344 km et 3H50 de route environ.

Nuit à Needles.



### **Jour 15 - Vers Los Angeles via Joshua Tree National Park**

Vous partez de bonne heure pour une longue route qui n'a pour but que Los Angeles !

Avant de rejoindre la circulation intense de la ville, vous traverserez Joshua Tree National Park, cela vous fera un contraste total. Des étendues couvertes de cactus de part et d'autres de la route...

Ensuite, vous rejoignez la côte et Los Angeles. retour chez le loueur pour rendre les motos, puis vous prendrez un taxi pour rejoindre votre hôtel.

Distance de 472 km et 5H20 de route environ.


Nuit à Los Angeles.



### **Jour 16 - Los Angeles**

Transfert de groupe à l'aéroport.

Vous prendrez votre vol retour vers la France.



### Jour 17 - Fin de séjour

Arrivée en France.

Fin de nos services.

Nous vous rappelons qu'à tout moment nous pouvons être amenés à modifier des étapes de votre séjour en raisons d'événements indépendants de notre volonté. Nous dépendons notamment des événements climatiques et naturels.

## Informations contractuelles

### TARIFS

À partir de 4300 euros par personne.

### OPTIONS

Supplément pour la location d'une moto type Harley Davidson Electra Glide ou Harley-Davidson Road Glide Ultra (top case et valises latérales) : 920 euros par personne.

Supplément pour la location d'une Harley-Davidson Tri Glide Ultra (top case et valises latérales) : 2030 euros par personne.

Supplément pour l'assurance VIP Zéro par moto (dépôt de garantie 100\$, franchise dommage 0\$, franchise vol 1000\$) : 150 euros par personne.

Assistance routière par moto : 250 euros par personne.

Assurance complémentaire responsabilité civile jusqu'à 300000\$ par moto : 450 euros par personne.

Supplément location de moto en Août et Septembre : 400 euros par personne.


Supplément pour une chambre individuelle : 2050 euros par personne.

### LE PRIX COMPREND

Les vols aller-retour depuis Paris (autres aéroports sur demande)

Les transferts aéroport - hôtel - aéroport

L'hébergement en hôtels de 2 à 4\* et motels



Les petits déjeuners dans certains hôtels (aux USA, on ne peut pas toujours les réserver)

La location d'une moto pour deux personnes de la marque Harley Davidson : Softail heritage, Street Glide, Road Glide, Street Glide Touring ou Road Glide Touring (selon disponibilité - autres modèles, voir options)

L'assurance moto VIP (dépôt de garantie à 2000\$, franchise dommage 2500\$, franchise vol 5000\$)

Kilométrage illimité

L'assistance par téléphone, 7 jours 7 sur le continent américain de 8h à 20h (horaires USA) avec un expert local francophone

Un service de conciergerie francophone, 7 jours 7 de 8h à 20h (horaires USA) pour vous permettre de faire des réservations de dernière minute

Un roadbook digital accessible sur application mobile

### **LE PRIX NE COMPREND PAS**

Les repas et certains petits-déjeuners

Les taxes de séjours et resort fees

Les assurances complémentaires moto (voir les options)

L'essence et les parkings

Les frais de visa (ESTA)

L'assurance voyage

Les entrées aux parcs et les visites

Tout ce qui ne figure pas dans "Le prix comprend"

### **NIVEAU DE DIFFICULTÉ**

De longues distances certaines journées nécessitant de l'endurance au guidon.

### **PORTAGE DE VOS AFFAIRES**

Le transport des bagages est assuré par vos soins dans les motos.

Vous pourrez laisser votre valise vide à l'agence de location.

### **HÉBERGEMENT**

En hôtels \*\*, \*\*\* et motels confortables - En chambre de deux personnes

### **TAILLE DU GROUPE**

A partir de 2 personnes.

### **DÉPARTS**

De début Juin à fin Septembre.

### **DÉPART**


Paris (autre aéroport, nous contacter)

### **DISPERSION**

Paris (autre aéroport, nous contacter)

### **ACCÈS**

Las Vegas dispose d'un aéroport international mais peu de vols sont directs depuis l'Europe. Il sera très facile de le rejoindre avec une escale à Denver, Montréal ou encore Chicago. Parfois deux escales sont proposées à des tarifs plus intéressants.



N'hésitez pas à nous contacter pour que nous puissions vous aider dans cette démarche.

**INFORMATION IMPORTANTE**

Prix pouvant varier selon les vols et la période de l'année.