



La GT20 Nord - De Bastia à Calvi

7 jours / 6 nuits

Ce séjour à vélo emprunte le nouveau tracé du GT20, pour découvrir un autre visage de la Corse. Suivant un parcours qui se dévoile sur un axe Est-Ouest au départ de Bastia, ce séjour dans sa version nord, vous conduira jusqu'à Calvi.

VOTRE PROGRAMME

Jour 1 - Arrivée à Bastia

Arrivée libre à Bastia, charmante porte d'entrée du nord de la Corse. Prenez le temps de flâner dans ses ruelles animées, de découvrir le vieux port, plein de caractère, et d'explorer la citadelle, librement accessible. Un début de voyage entre authenticité, histoire et paysages sublimes.

Nuit en hôtel*** à Bastia.



Jour 2 - Bastia - Centuri

Si location de vélo(s) : livraison du/des vélo(s) à votre hôtel à Bastia.

Le matin, vous enfourchez votre vélo pour entamer une superbe étape vers le nord. L'itinéraire suit d'abord le littoral, offrant de belles vues sur la mer, avant de s'enfoncer dans un arrière-pays boisé et préservé. Vous traversez ensuite l'île pour rejoindre sa façade occidentale, dominée par d'imposantes falaises. Tout au long du parcours, vous croiserez des tours génoises et paolines, témoins du passé, ainsi que d'anciens couvents et moulins. Vous terminez la journée à Centuri, charmant village de pêcheurs, où vous passerez la nuit dans un hôtel*.**

Distances :

55 km (D+ : 717m ; D- : 715m ; Min. : 1m ; Max. : 390m)

ou 69 km (D+ : 1040m ; D- : 1038m ; Min. : 1m ; Max. : 390m)



Jour 3 - Centuri - Saint-Florent

Vous quittez le Cap Corse pour mettre le cap au sud, en direction de Saint-Florent. En chemin, selon l'itinéraire choisi, vous aurez l'occasion de traverser le village de Patrimonio, renommé dans toute la Corse pour ses prestigieux vignobles. Plusieurs caves vous ouvrent leurs portes pour une dégustation des vins locaux. Tout au long du parcours, les panoramas sur le golfe de Saint-Florent sont à couper le souffle. Une fois à destination, prenez le temps de visiter la citadelle, de flâner sur le port animé et de vous perdre dans les ruelles commerçantes de ce charmant village balnéaire.

Nuit en hôtel*** à Saint-Florent.

Distances : 56 km (D+ : 1216m ; D- : 1220m ; Min. : 3m ; Max. : 216m)

ou 60 km (D+ : 1398m ; D- : 1402m ; Min. : 3m ; Max. : 247m)



Jour 4 - Saint-Florent - Monticello

Aujourd'hui, vous partez à la découverte du désert des Agriates, un territoire sauvage et préservé, unique en Méditerranée. De hameaux en chemins pierreux, vous traversez cette région aride mais fascinante, en vous rapprochant peu à peu du littoral. Selon l'itinéraire emprunté, vous pourrez grimper dans les hauteurs de la Balagne, d'où s'ouvrent de splendides panoramas sur la mer et les montagnes. En redescendant vers la côte, vous croiserez plusieurs tours génoises, veillant sur les criques turquoises. Votre journée s'achève à Monticello, charmant village perché. Ne manquez pas le spectacle du coucher de soleil



embrasant l'horizon et les îles au loin.

Nuit en hôtel à Monticello ***.

Distances :

51 km (D+ : 796m ; D- : 576m ; Min. : 1m ; Max. : 372m)

ou 82 km (D+ : 1638m ; D- : 1418m ; Min. : 1m ; Max. : 690m)



Jour 5 - Monticello - Calvi

Aujourd'hui, vous traversez les villages authentiques de la Balagne, tels que Sant'Antonino ou Pigna, aux ruelles pleines de charme et à l'accueil chaleureux. Flânez sur les places, admirez fontaines et maisons anciennes, et poussez la porte des ateliers d'artisans perpétuant des savoir-faire ancestraux. Entre maquis, oliviers et immortelles, les paysages vous offrent un moment de pure quiétude.

Arrivée à Calvi, découvrez son port charmant et sa citadelle sur les hauteurs.

Nuit en hôtel*** à Calvi.

Distances :

40 km (D+ : 601m ; D- : 786m ; Min. : 1m ; Max. : 538m)

ou 50 km (D+ : 730m ; D- : 915m ; Min. : 1m ; Max. : 538m)





Jour 6 - Calvi

Calvi, splendide cité, est un véritable petit paradis où il fait bon vivre : une plage d'un bleu azur, surplombée par des montagnes (barrière naturelle : le massif du Monte Cinto) et de son rocher où domine une cité médiévale (une magnifique citadelle génoise du 13ème siècle). Vous avez le choix entre profiter de votre journée libre pour découvrir les environs de Calvi et ses plages ou bien partir vers Galéria grâce à une boucle de 79 km.

Nuit en hôtel***.

Distance : 79 km (D+ : 1029m ; D- : 1030m ; Min. : 1m ; Max. : 432m)



Jour 7 - Fin du séjour

Fin du séjour après votre petit déjeuner.

Vous pouvez soit ramener les vélos à Bastia par vos propres moyens, soit opter pour l'option de récupération à Calvi. N'hésitez pas à nous contacter pour organiser un transfert jusqu'à Calvi, Bastia ou autre en fonction de votre départ.

Nous vous rappelons qu'à tout moment nous pouvons être amenés à modifier des étapes de votre séjour en raisons d'événements indépendants de notre volonté. Nous dépendons notamment des événements climatiques et naturels.

Informations contractuelles

TARIFS

À partir de 1090 euros par personne.

OPTIONS

Supplément chambre single : 330 euros par personne.

Supplément par personne pour un départ en mai / juin : 80 euros par personne.

Supplément par personne pour un départ en juillet / septembre : 200 euros par personne.

Supplément par personne pour un départ en août : 280 euros par personne.

Supplément chambre single juillet, août, septembre : 490 euros par personne.

Location d'un vélo hybride avec casque, support smartphone, sacoches et livraison du vélo à Bastia : 230 euros par personne.

Location d'un vélo électrique avec casque, support smartphone, sacoches et livraison du vélo à Bastia : 340 euros par personne.

Location d'un vélo de route avec casque, support smartphone et livraison du vélo à Bastia : 380 euros par personne.



Récupération du vélo à Calvi (prix à diviser en fonction du nombre de personnes) : 220 euros par personne.

LE PRIX COMPREND

Les nuits en hôtels 3 étoiles en chambres de 2 personnes

Les petits-déjeuners

Le transfert des bagages

Le road book avec points d'intérêt et traces GPS sur notre application (un smartphone est nécessaire)

L'assistance téléphonique Europe Active 7/7 de 08h00 à 20h00

LE PRIX NE COMPREND PAS

Les repas (sauf petits-déjeuners), les boissons

Les assurances

La location de vélo (voir options)

Les transferts aéroport

Tout ce qui n'est pas indiqué dans "le prix comprend"

NIVEAU DE DIFFICULTÉ

5 jours de vélo avec des étapes d'environ 70 km par jour.

PORTAGE DE VOS AFFAIRES

Le portage de vos affaires est assuré par véhicule. Ainsi vous n'avez qu'à emporter avec vous vos affaires de la journée (pique-nique, appareil photo...).

HÉBERGEMENT

En hôtels 3 étoiles, en chambres de deux personnes.

TAILLE DU GROUPE

A partir de 2 personnes.

DÉPARTS

Départ possible tous les jours d'avril à fin octobre.

DÉPART

Bastia

DISPERSION

Calvi


ACCÈS

Bastia est accessible par avion au départ de plusieurs villes françaises et européennes selon la période de l'année avec Air France, Air Corsica mais également Easyjet, Volotea ou Ryanair.

Par voie maritime, Bastia est accessible au départ de Marseille, Toulon et Nice avec les compagnies Corsica Ferries, Corsica Linea ou la Mériidionale.

Corsica ferries : http://www.corsica-ferries.fr/?gclid=CLyF3O_TvroCFa-WtAodIScA5A

Corsica Linea : <https://www.corsicalinea.com/>



La Méridionale : <http://www.lameridionale.fr>

À partir de cette ville tous les accès sont possible en bus et train.

ÉQUIPEMENT À EMPORTER

MATÉRIEL CONSEILLÉ A EMPORTER (liste non-exhaustive) :

Car une bonne préparation est souvent synonyme de séjour réussi, voici quelques conseils pour que votre voyage se passe dans les meilleures conditions.

VÉLO

Afin que votre séjour ne se transforme pas en stage de mécanique, il convient d'effectuer une révision minutieuse de votre vélo avant de parcourir nos sentiers :

- les pneus sont bien gonflés et en bon état
- les câbles et la chaîne sont en bon état
- les éléments de transmission sont propres et huilés
- il n'y a pas de fuite au niveau des suspensions
- les roues sont bien serrées
- les freins sont en bon état (usure + fuites éventuelles)
- le jeu de direction a été vérifié

Et n'oubliez pas qu'on repère plus facilement les anomalies sur un vélo nettoyé...


MATÉRIEL RÉPARATION

Pour se mettre à l'abri des soucis mécaniques, mieux vaut être prévoyant et avoir toujours sur soi le matériel de base du vététiste :

- 2 chambres à air (anti-crevaisons fortement conseillées, ou bandes anti-crevaison)
- une pompe
- des démonte-pneus
- un kit de réparation de chambre à air constitué de rustines et de colle
- un outil multiple
- une petite pince
- un morceau de pneu

Aussi, vous pouvez vous constituer votre propre caisse à outils que nous transférons en même temps que vos bagages. Dans celle-ci vous mettez :

- un câble de frein (AV et AR)
- un câble de dérailleur
- un pneu
- une patte de dérailleur
- de l'huile pour la chaîne
- un chiffon



ÉQUIPEMENT

L'habit ne fait pas le moine, et le cuissard moulant ne vous transformera pas en champion du vélo. Toutefois, un minimum d'équipement spécifique au vélo sera nécessaire pour être à l'aise sur ses pédales :

- un casque
- des lunettes
- des chaussures adaptées (pas de semelles lisses)
- un cuissard ou un short
- T-shirt respirant (éviter le coton)

SAC A DOS JOURNÉE

Parce qu'il est désagréable de rouler avec un sac à dos trop chargé, il sera préférable de bien réfléchir à la composition du sac pour la journée :

- une poche à eau et/ou une gourde et/ou des bidons sur le vélo (2L/jour/personne minimum)
- des vivres (barres énergétiques, fruits secs...)
- le matériel de réparation de base pour votre vélo (voir ci-dessus)
- un coupe-vent (imperméable)
- le pique-nique
- une lampe frontale
- un couteau
- de la crème solaire (+ protection pour les lèvres)
- du papier toilette
- une pharmacie (voir ci-dessous)
- votre téléphone portable + une batterie externe
- un sac poubelle

PIQUE-NIQUE

Afin d'éviter la production de déchets inutiles à l'heure du pique-nique, pensez à prendre avec vous :

- une boîte en plastique hermétique (0.5L) avec initiales marquées sur couvercle et boîte + élastiques larges.
- des couverts réutilisables (fourchette et couteau de poche)


SAC DE VOYAGE

Vos bagages sont transférés durant la journée et vous les retrouvez avec plaisir chaque soir chez l'hébergeur. À condition bien sûr de ne pas avoir oublié l'indispensable :

- un sac à viande (pour les séjours en gîte)
- des vêtements de rechange
- une paire de chaussures légères pour le soir
- un gros pull ou une veste polaire
- une petite trousse de toilette avec une serviette

PHARMACIE

Sur tous les séjours accompagnés, le moniteur dispose d'une trousse de premier secours.



Cependant, il est indispensable d'emporter une pharmacie personnelle.

Voilà une liste du minimum à emporter sur soi :

- du désinfectant
- des bandes de gaze
- du sparadrap
- de la crème de protection pour les fesses
- vos médicaments personnels
- une couverture de survie

Une trousse à pharmacie plus complète devra être constituée avec votre médecin.